

GLOBAL - AGRO BOLETIM INFORMATIVO

OBSERVATÓRIO DA COMPETITIVIDADE GLOBAL DO AGRONEGÓCIO
UNIVERSIDADE DE BRASÍLIA—UNB

Relações Comerciais entre Brasil e México

Na Cidade do México, nos dias 30 e 31 de maio, ocorreu uma reunião bilateral com o objetivo de ampliar o comércio entre Brasil e México. A delegação brasileira foi chefiada pelo Secretário de Negociações Bilaterais e Regionais nas Américas do Ministério das Relações Exteriores, Embaixador Pedro Miguel da Costa e Silva, e pelo Secretário de Comércio Exterior do Ministério da Economia, Lucas Ferraz. Pelo lado mexicano, chefiou a delegação a Subsecretária de Comércio Exterior da Secretaria de Economia, Dra. Luz María de la Mora.

O objetivo principal foi de fortalecer o comércio e investimento entre os dois países. O Brasil afirmou que está pronto para negociar um acordo bilateral ambicioso com vistas ao livre comércio entre as duas maiores econo-

mias latino-americanas. Na ocasião, acordou-se avançar na ampliação do Acordo de Complementação Econômica 53.

Paralelo a isso, o mês de Maio foi marcado por duas importantes interações comerciais entre Brasil e México. Durante o mês foi anunciada a abertura do mercado mexicano para as exportações de arroz brasileiro. A medida foi tomada logo após a aprovação recíproca dos requisitos fitossanitários para o arroz do Brasil e o feijão do México. O acontecimento reforça a posição brasileira como um dos dez principais exportadores de arroz no mundo, além de representar um avanço importante no mercado do arroz, uma vez que cerca de 80% da população mexicana consome tal produto.

Ademais, o governo mexicano tomou a decisão de ampliar,

Nesta edição:

Balança Comercial do Agronegócio	2
Principais Parceiros	3
Principais Produtos	4
As Mudanças da Legislação em Maio	5
Agenda de Eventos	6

em 55 mil toneladas, a quota livre de tarifa para a importação de carne de aves, sendo o Brasil o principal beneficiado desde a criação desta quota em 2013. A decisão garantirá a continuidade das exportações brasileiras de frango para tal nação, ressaltando que em 2018 foram exportados para o território mexicano um volume de 110 mil toneladas. Vale lembrar que o México é o destino prioritário das exportações brasileiras de aves, uma vez que constituem o terceiro produto na pauta de exportação para esse país.



Balança Comercial do Agronegócio Brasileiro

Balança Comercial do Agronegócio Brasileiro - 2019			
Mês	Valor Exportado (US\$)	Valor Importado (US\$)	Saldo (US\$)
Janeiro	6.514.031.953	1.241.845.586	5.272.186.367 (+6,28%)
Fevereiro	7.055.028.754	1.195.973.722	5.859.055.032 (+10,17%)
Março	8.641.077.116	1.137.811.231	7.503.265.885 (-9,30%)
Abril	8.573.927.334	1.213.221.365	7.360.705.969 (-4,18%)
Maio	9.796.079.942	1.181.758.127	8.614.321.815 (-3,12%)
Total	39.823.765.545	5.970.626.254	33.853.139.291

Fonte: MAPA/AGROSTAT

O Ministério da Agricultura, Pecuária e Abastecimento (MAPA) disponibilizou novos valores referentes à balança comercial do agronegócio brasileiro. É importante ressaltar que de mês em mês são realizadas correções nos valores dos meses já lançados. Em nosso último boletim foram divulgados os aumentos e reduções do primeiro trimestre de 2019, porém com as novas correções feitas pelo MAPA os valores tiveram leves mudanças. Ao longo do ano o Observatório atualiza

os valores a fim de disponibilizar aos leitores informações precisas.

Desse modo, temos que, as exportações durante o primeiro trimestre de 2019 registraram crescimento de 5,12% em janeiro, 10,22% em fevereiro e redução de 9,67% em março. Já nas importações foram registrados aumento de 0,48% em janeiro, 10,44% em fevereiro e redução de 11,89% em março. Os aumentos e reduções são relativos ao mesmo período de 2018.

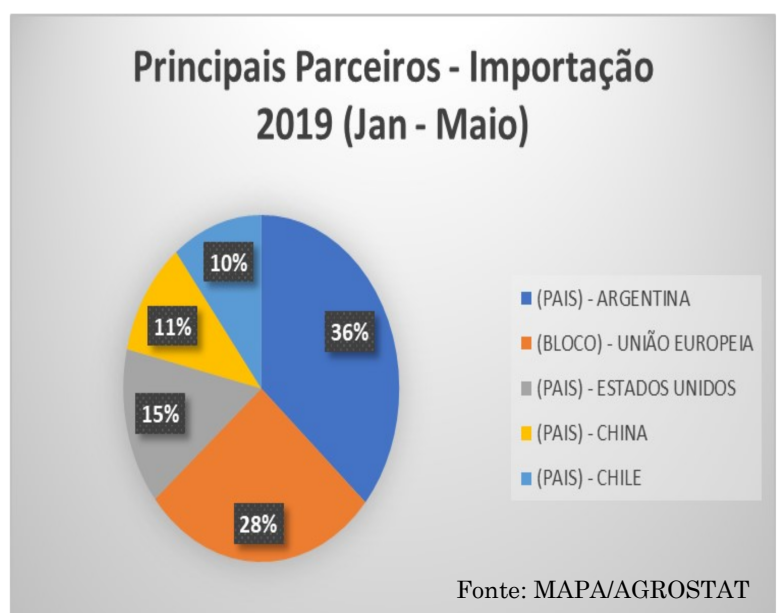
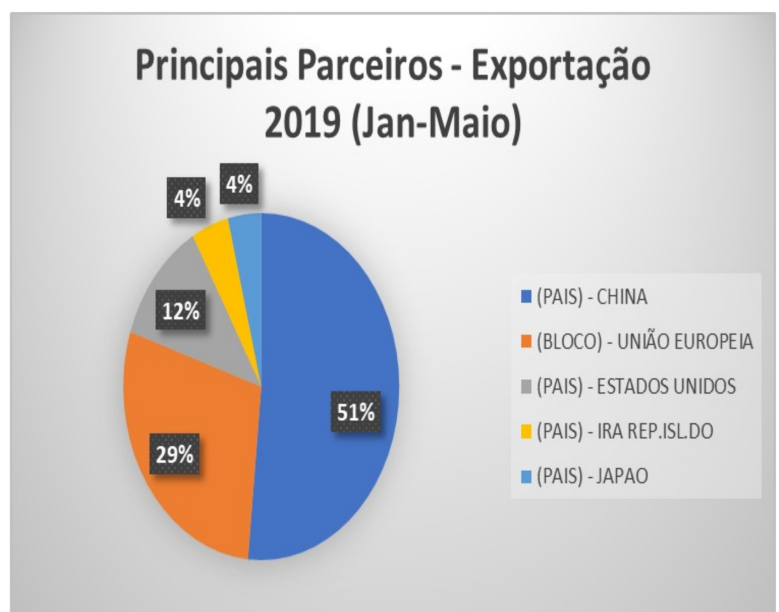
Iniciando o segundo trimestre de 2019 a balança comercial do agronegócio brasileiro do mês de abril registrou nas suas importações e exportações reduções frente aos valores de 2018. Nas importações temos uma redução de 6,68%, já nas exportações esse valor é 4,55%. Assim, quando calculado o saldo do mês de abril tem-se como resultado uma redução de 4,18% comparado a 2018.

Principais Parceiros

Em relação às exportações, durante os meses de abril e maio o Brasil continuou a ter como principais parceiros a China (36,71% / 45,45%), União Europeia (16,58% / 14,41%) e Estados Unidos (7,03% / 5,26%). É importante ressaltar o fato de a China ter uma participação acima do dobro da União Europeia em ambos os meses, se mantendo como principal parceiro nas exportações com um valor de US\$ 12,8 bilhões no período de Janeiro a Maio.

Durante os meses de abril e maio o Brasil continuou a ter como principais origens de produtos agropecuários importados a Argentina (23,57% / 23,76%), União Europeia (19,59% / 20,18%) e Estados Unidos (12,02% / 11,36%).

Já o mês de maio de 2019 registrou resultados positivos nas importações e negativos nas exportações. Comparado ao ano de 2018 o valor das exportações sofreu uma redução de 1,80%, porém as importações registraram um aumento de 8,99%. Com tais resultados o saldo de maio foi 3,12% menor frente ao mesmo período em 2018.



Principais Produtos

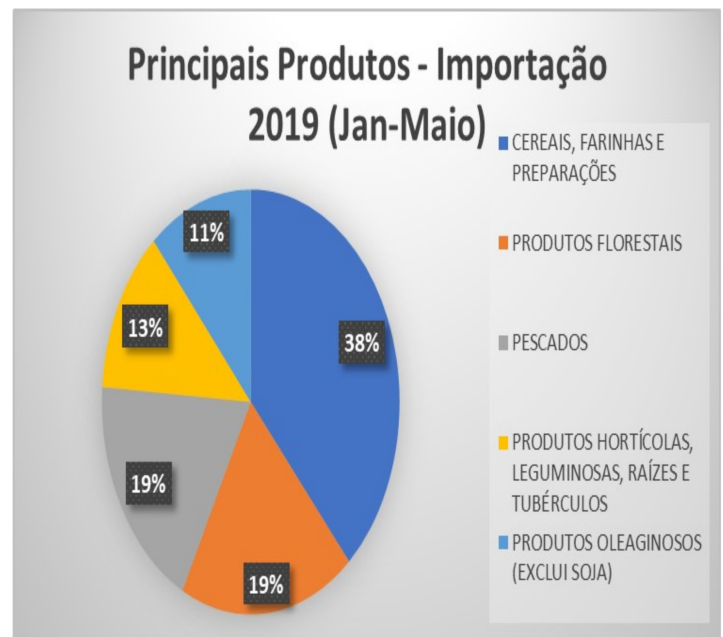
Nas exportações o Brasil registrou como principais destaque no mês de abril o complexo da soja (47,24%), as carnes (15,11%), os produtos florestais (14,46%), o café (4,64%) e o complexo sucroalcooleiro (4,40%). Pode ser analisado que complexo sucroalcooleiro está entre os cinco principais produtos exportados no mês de abril, porém esse setor se manteve ausente de uma posição de destaque no primeiro trimestre de 2019.

No mês de maio as exportações registraram apenas uma mudança de posição entre os principais produtos, porém não ocorreu a entrada de um produto “novo” entre eles. Assim a nova ordem dos principais produtos fica com o complexo da soja (46,12%), as carnes (14,38%), produtos florestais (14,01%), complexo sucroalcooleiro (6,32%) e café (4,47%).

Nas importações os principais produtos do mês de abril foram os cereais, farinhas e preparações (21,88%), seguidos pelos produtos florestais (10,95%), pescados (9,31%), complexo sucroalcooleiro (7,95%) e produtos hortícolas/leguminosas (7,93%). Tais informações nos mostra a entrada do complexo sucroalcooleiro entre os cinco principais produtos nas importações, já que o mesmo não esteve presente em tal posição no primeiro trimestre de 2019.



Fonte: MAPA/AGROSTAT



Fonte: MAPA/AGROSTAT

O mês de maio registrou entre os principais importados os cereais, farinhas e preparações (19,46%), seguidos pelos produtos florestais (11,47%), pescados (8,27%), produtos hortícolas/leguminosas (8,14%) e produtos oleaginosos (exclui a soja) (6,92%).

As Mudanças na Legislação Brasileira em Maio

Regulamentação/ Normativa	Órgão	Data de Publicação	Descrição
INSTRUÇÃO NORMATIVA CONJUNTA Nº 1	SDA/MAPA	02/05/2019	Altera a IN Conj. nº 2/2018, que define procedimentos para a aplicação da rastreabilidade ao longo da cadeia produtiva de produtos vegetais frescos destinados à alimentação humana, para fins de monitoramento e controle de resíduos de agrotóxicos, em todo o território nacional.
RESOLUÇÃO - RDC Nº 281	DC/ANVISA /MS	02/05/2019	Autoriza o uso de aditivos alimentares e coadjuvantes de tecnologia em diversas categorias de alimentos.
INSTRUÇÃO NORMATIVA Nº 11	GM/MAPA	13/05/2019	Estabelece o regulamento para ingresso, no território nacional, de produtos de origem animal presumivelmente não veiculadores de doenças contagiosas, em bagagem de viajantes, para consumo próprio e sem finalidade comercial. Revoga a IN nº 11/2016.
ATO Nº 32	CGAA/DSV/ SDA/MAPA	15/05/2019	Autoriza o uso de produtos já registrados no Brasil à base do ingrediente ativo Fosfeto de Alumínio (Fosfina), na concentração de 570 g/kg, para o tratamento de sementes de coco (<i>Cocos nucifera</i> L.) com a finalidade de controle de <i>mrineus</i> <i>cocofolius</i> , <i>Steneotarsonemus concavuscutum</i> , <i>Aleurodicus destructor</i> , <i>Amerrhynchus ynca</i> , <i>Cerataphis brasiliensis</i> , <i>Pachymerus nucleorum</i> , <i>Botryosphaeria cocogena</i> , <i>Phyllachora torrendiella</i> e <i>Phytomonas staheli</i> , exclusivamente para exportação ao México, com o objetivo de cumprir os requisitos fitossanitários estabelecidos por aquele país.
INSTRUÇÃO NORMATIVA Nº 12	GM/MAPA	17/05/2019	Republicação da IN nº 12/2019, que estabelece os procedimentos para a importação de produtos de interesse agropecuário, de procedência estrangeira, para utilização ou consumo durante a Copa América de 2019, e revoga normativos.
INSTRUÇÃO NORMATIVA Nº 8	SDA/MAPA	20/05/2019	Estabelece os requisitos fitossanitários para a importação de grãos de feijão (<i>Phaseolus vulgaris</i>), Categoria 3, Classe 9, in natura, produzidos no México.

PORTARIA Nº 79	SDA/MAPA	24/05/2019	Submete à consulta pública, pelo prazo de 20 dias, o Projeto de Instrução Normativa que altera a IN nº 67/2018, sobre os procedimentos de informatização dos trâmites administrativos de certificação para exportação e importação de bebidas, fermentados acéticos, vinhos e derivados da uva e do vinho, no que se refere às atribuições das áreas técnicas das Superintendências Federais de Agricultura, Pecuária e Abastecimento nas Unidades da Federação.
DECRETO Nº 9.805	MAPA	24/05/2019	Dispõe sobre a execução do Vigésimo Oitavo Protocolo Adicional ao Acordo de Complementação Econômica nº 36 (28PA-ACE36), firmado entre Brasil, Argentina, Paraguai e Uruguai, Estados Partes do Mercosul, e Bolívia.
INSTRUÇÃO NORMATIVA Nº 9	SDA/MAPA	30/05/2019	Retificação da IN nº 9/2019, que estabelece a amplitude, os requisitos, os critérios e os prazos para fins de registro no Cadastro Geral de Classificação do Ministério da Agricultura, Pecuária e Abastecimento (CGC/Mapa) de pessoas físicas ou jurídicas envolvidas no processo de classificação de produtos vegetais, seus subprodutos e resíduos de valor econômico.

Agenda de Eventos



47ª Edição da Expoleite - A 47ª Expoleite Arapoti está com uma programação imperdível! As atividades estendem-se até o sábado a noite. A Praça de Alimentação também foi ampliada e contará com música ao vivo todas as noites. As palestras técnicas também chamam a atenção, trazendo mais conhecimento ao produtor.

Data: 25/07/2019 à 28/07/2019

Local: Parque de Exposições da Capal / Arapoti - PR.

Para mais informações, acesse: <http://www.capal.coop.br/expoleite/site/>



FEACoop - Feira de Agronegócios CooperCitrus, é uma feira promovida anualmente pela CooperCitrus, com foco estritamente comercial para que os agricultores associados à Cooperativa possam adquirir insumos agropecuários, medicamentos veterinários, máquinas agrícolas e outros produtos do dia a dia do campo com facilidades e vantagens exclusivas.

Data: 29/07/2019 à 01/08/2019

Local: Parque Res. Santo Antônio / Bebedouro - SP.

Para mais informações, acesse: www.coopercitrus.com.br



TECNOCARNE - Feira Internacional de Tecnologia para a Indústria da Carne - reúne empresas do Brasil e do exterior, representando os diversos setores da indústria de processamento da proteína animal. Nela estão presentes máquinas, embalagens, refrigeração, ingredientes e aditivos, equipamentos e acessórios, logística, automação industrial e serviços.

Data: 06/08/2019 à 08/08/2019

Local: Rod. Dos Imigrantes, Km 1,5 / São Paulo - SP.

Para mais informações, acesse: www.tecnocarne.com.br/pt/home.html

Observatório da Competitividade Global do Agronegócio - GlobalAgro

Coordenação: Profa. Dra. Susan E.M. Cesar de Oliveira

Pesquisadores: Emílio Torres de A. Júnior, Érisson de Sousa Marques, Gabriel de Oliveira Ferreira, João Paulo Bezerra, Matheus Augusto Santos Oliveira, Mirelly Gomes Maximino e Thalisson Araújo dos Santos Costa.

Universidade de Brasília

Faculdade UnB Planaltina

Área Universitária 01, Vila Nossa Senhora de Fátima

73345-010 – Planaltina – DF

Tel: (61) 3107 8002

Site: www.unb.br/fup



Centro de Estudos Avançados de Governo e Administração Pública.

Asa Norte CLN 406, Bloco “A”, Subsolo

CEP: 70847-510 - Brasília – DF

Telefone: (61) 3107-7959 ou (61) 3107-7960

Site: www.ceag.unb.br

E-mail: ceag@unb.br



Projeto apoiado pela FAPDF